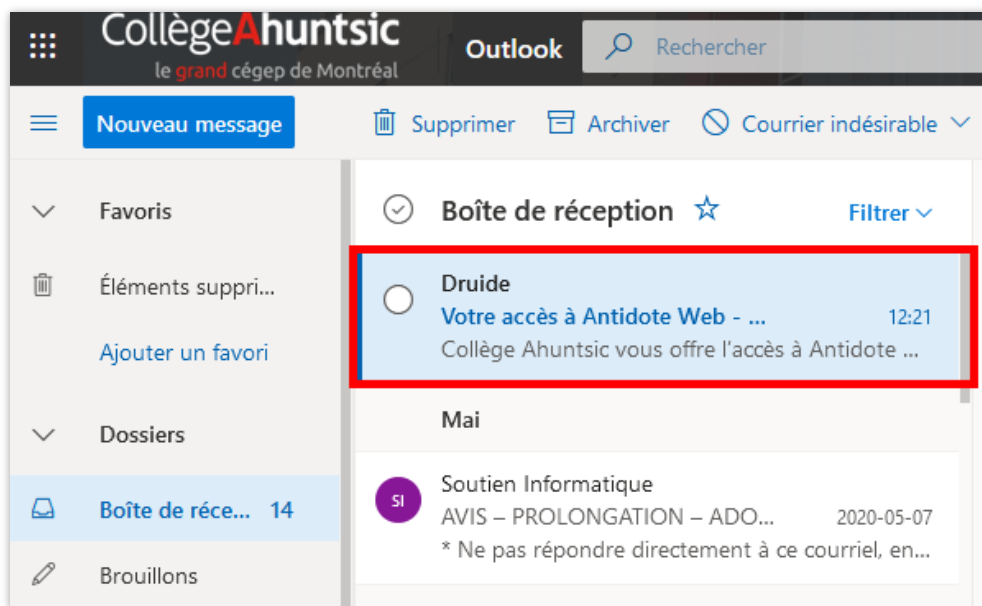


## Antidote Web – Accès

- A. Dans un premier temps, vous devez vous connecter au site Web du [Collège Ahuntsic](#). Si vous avez des difficultés, [cliquez ici](#) pour consulter la procédure.
- B. Lorsque la connexion est établie, cliquez sur « **Office 365** ».




- C. Vous avez maintenant accès directement à votre boîte de réception Outlook d'Office 365. Recherchez le courriel provenant de **Druide** (encadré rouge).



D. Vous trouverez ce message. Cliquez sur « **Accepter** ».

## Collège Ahuntsic vous offre l'accès à Antidote Web!



Bonjour,

Pour vous aider à écrire des textes irréprochables, Collège Ahuntsic a fait le choix d'Antidote.

Antidote Web, l'édition infonuagique, offre les trois grands outils linguistiques qui ont fait la réputation d'Antidote : correcteur, dictionnaires et guides. La principale différence est que ces outils s'ouvrent dans un navigateur Web plutôt que dans les fenêtres habituelles d'Antidote 10. De cette façon, Antidote Web fonctionne sur n'importe quel ordinateur muni d'un accès Internet, ce qui est fort pratique en situation de télétravail.

Pour accéder à Antidote Web, cliquez sur «Accepter...». Nous vous inviterons ensuite à choisir un mot de passe pour finaliser la création de votre compte. Si vous détenez déjà un compte auprès de *Druide* pour Antidote, vous n'aurez qu'à saisir votre mot de passe pour profiter d'Antidote Web!

[Accepter...](#)

Cordialement,

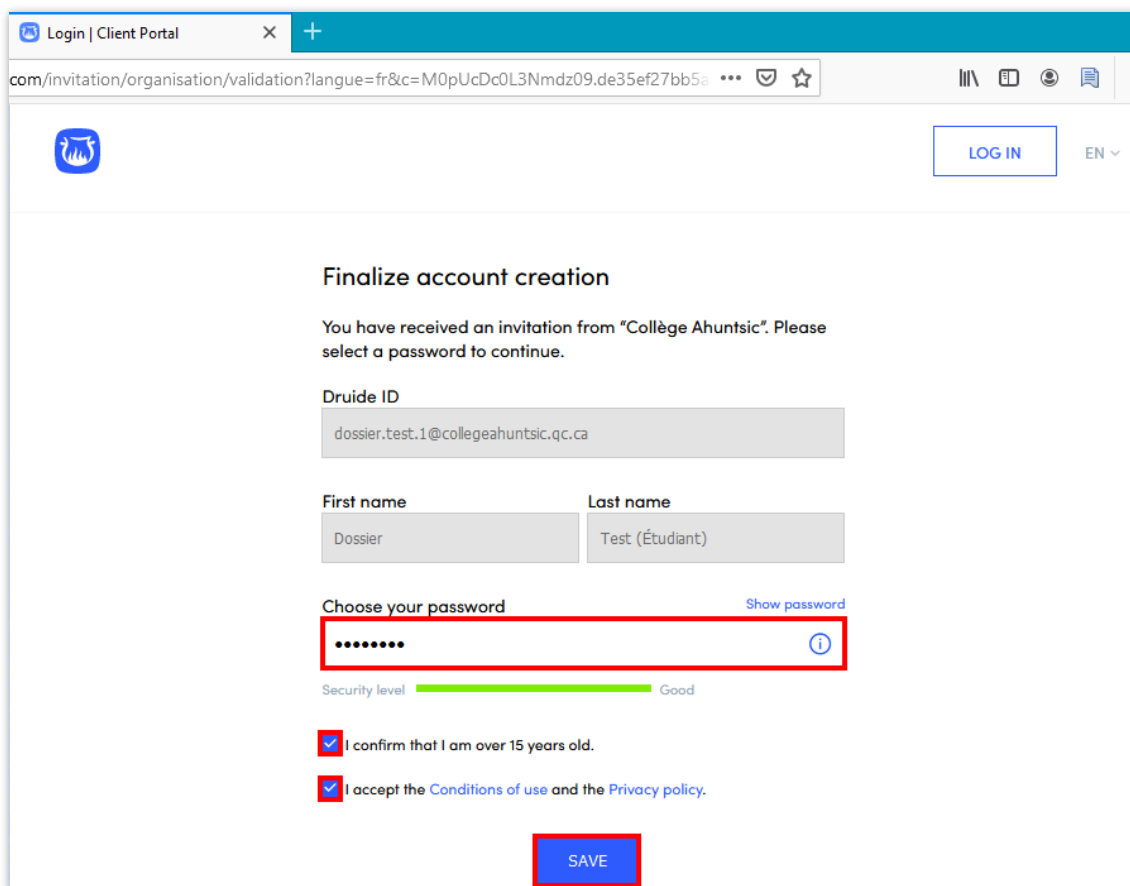
**Le groupe *Druide*,**  
Société conceptrice des logiciels Antidote et TapTouche

### REMARQUE :

Si votre lien est expiré, veuillez consulter **l'étape L** à la fin du présent document.

- E. La page ci-dessous s'ouvrira. Elle est présentement en anglais, mais Druide travaille à corriger ce problème. Votre adresse courriel du collège, votre prénom et votre nom sont déjà affichés. **Il est important de noter votre adresse courriel, ce sera votre nom d'utilisateur pour votre compte Druide du Collège.**

Entrez un **mot de passe de votre choix**; notez bien celui-ci, il peut être difficile de récupérer un mot de passe oublié. Cochez ensuite les deux cases; enfin, cliquez sur « **Enregistrer** » ou « **Save** ».



com/login | Client Portal

com/invitation/organisation/validation?langue=fr&c=M0pUcDc0L3Nmdz09.de35ef27bb5a

LOG IN EN

### Finalize account creation

You have received an invitation from "Collège Ahuntsic". Please select a password to continue.

Druide ID

dossier.test.1@collegeahuntsic.qc.ca

First name Last name

Dossier Test (Étudiant)

Choose your password [Show password](#)

..... ⓘ

Security level  Good

I confirm that I am over 15 years old.

I accept the [Conditions of use](#) and the [Privacy policy](#).

SAVE

F. Votre produit s'affiche, cliquez sur « **Antidote Web** ».

## Dossier Test (Étudiant)

Collège Ahuntsic

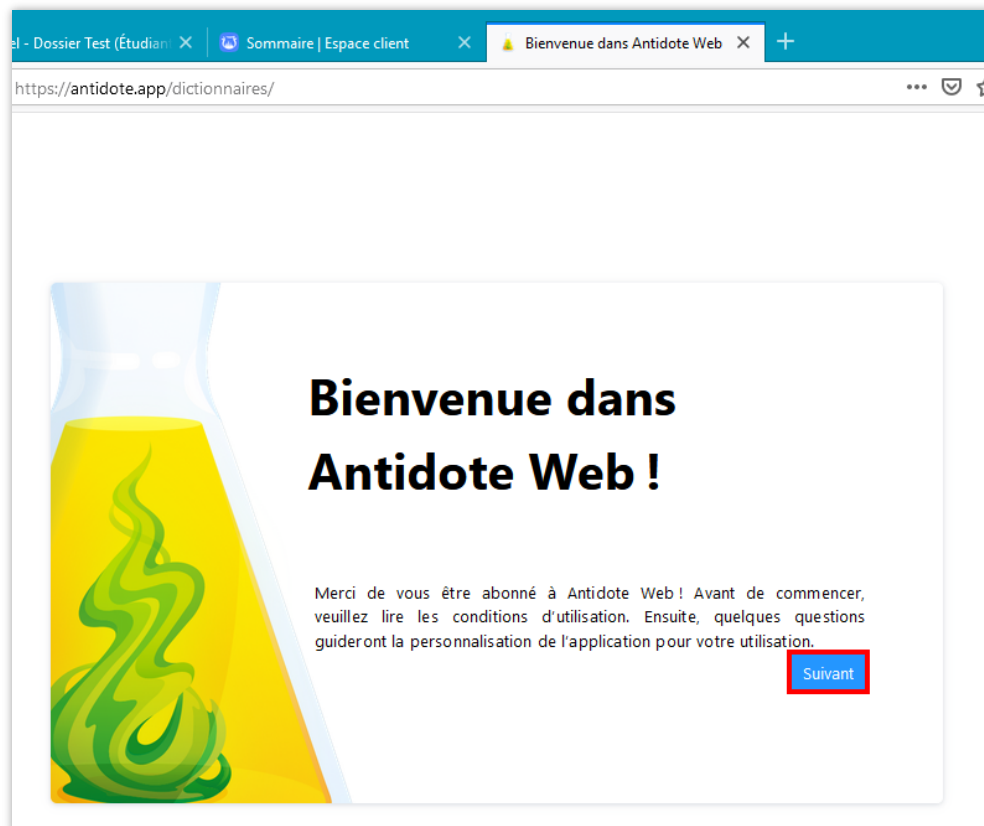
**Accès rapide**

Voici les produits et services conçus par Druide informatique que votre organisation a choisi de mettre à votre disposition.




**Antidote Web**  
Accéder

G. Cliquez sur « **Suivant** ».



el - Dossier Test (Étudiant) x Sommaire | Espace client x Bienvenue dans Antidote Web x +

https://antidote.app/dictionnaires/

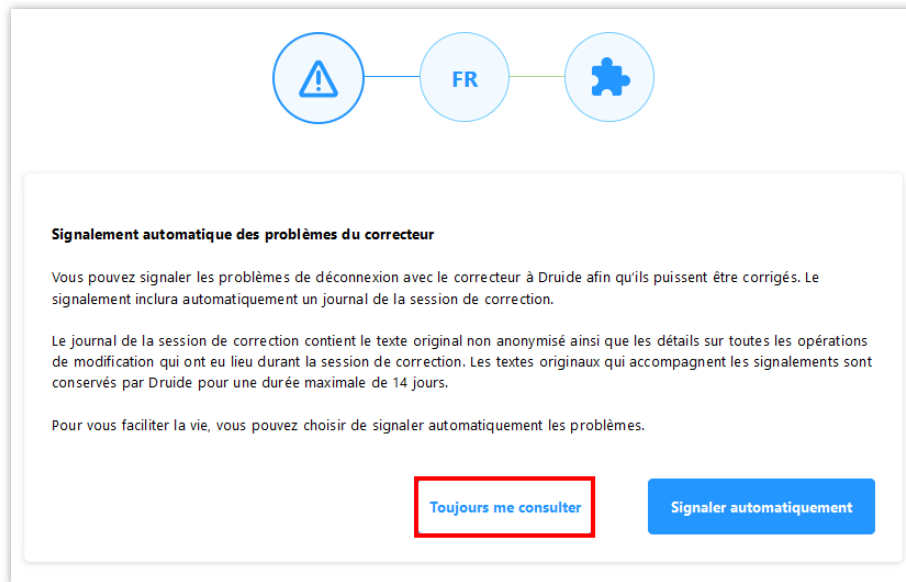


## Bienvenue dans Antidote Web !

Merci de vous être abonné à Antidote Web ! Avant de commencer, veuillez lire les conditions d'utilisation. Ensuite, quelques questions guideront la personnalisation de l'application pour votre utilisation.

**Suivant**

- H. À la question « Signalement automatique des problèmes du correcteur », cliquez sur « **Toujours me consulter** ».



**Signalement automatique des problèmes du correcteur**

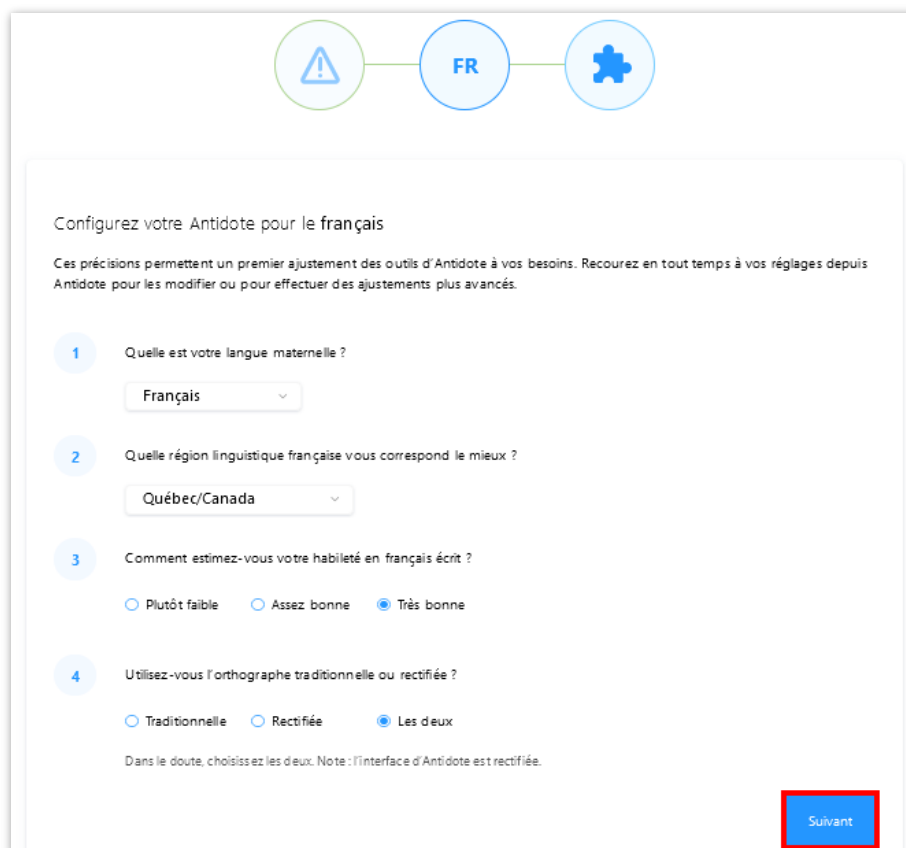
Vous pouvez signaler les problèmes de déconnexion avec le correcteur à Druide afin qu'ils puissent être corrigés. Le signalement inclura automatiquement un journal de la session de correction.

Le journal de la session de correction contient le texte original non anonymisé ainsi que les détails sur toutes les opérations de modification qui ont eu lieu durant la session de correction. Les textes originaux qui accompagnent les signalements sont conservés par Druide pour une durée maximale de 14 jours.

Pour vous faciliter la vie, vous pouvez choisir de signaler automatiquement les problèmes.

[Toujours me consulter](#) [Signaler automatiquement](#)

- I. À cette étape, vous devez répondre à des questions sur vos préférences afin de personnaliser Antidote selon vos besoins. Cliquez sur « **Suivant** »



Configurez votre Antidote pour le français

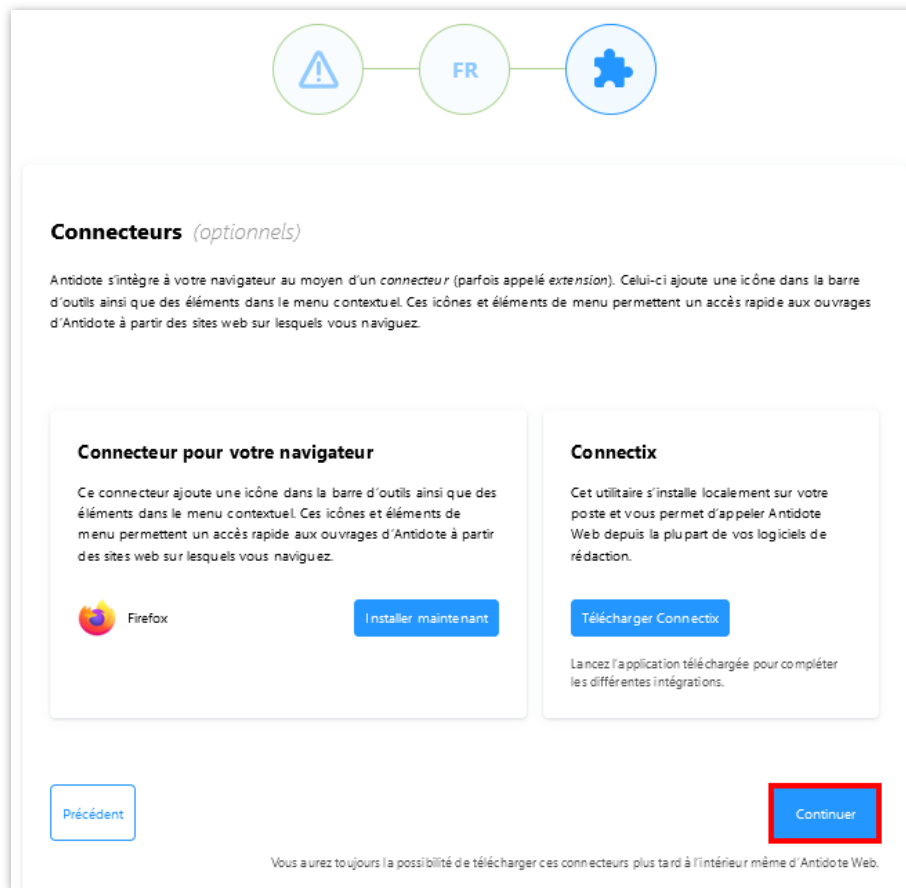
Ces précisions permettent un premier ajustement des outils d'Antidote à vos besoins. Recourez en tout temps à vos réglages depuis Antidote pour les modifier ou pour effectuer d'es ajustements plus avancés.

- 1 Quelle est votre langue maternelle ?
- 2 Quelle région linguistique française vous correspond le mieux ?
- 3 Comment estimez-vous votre habileté en français écrit ?  
 Plutôt faible  Assez bonne  Très bonne
- 4 Utilisez-vous l'orthographe traditionnelle ou rectifiée ?  
 Traditionnelle  Rectifiée  Les deux

Dans le doute, choisissez les deux. Note : l'interface d'Antidote est rectifiée.

[Suivant](#)

- J. Vous pouvez choisir d'ajouter des connecteurs. Notez que le message peut différer selon le navigateur Web utilisé. Une fois les connecteurs installés, cliquez sur « **Continuer** ».



**Connecteurs** *(optionnels)*

Antidote s'intègre à votre navigateur au moyen d'un *connecteur* (parfois appelé *extension*). Celui-ci ajoute une icône dans la barre d'outils ainsi que des éléments dans le menu contextuel. Ces icônes et éléments de menu permettent un accès rapide aux ouvrages d'Antidote à partir des sites web sur lesquels vous naviguez.

**Connecteur pour votre navigateur**

Ce connecteur ajoute une icône dans la barre d'outils ainsi que des éléments dans le menu contextuel. Ces icônes et éléments de menu permettent un accès rapide aux ouvrages d'Antidote à partir des sites web sur lesquels vous naviguez.

Firefox [Installer maintenant](#)

**Connectix**

Cet utilitaire s'installe localement sur votre poste et vous permet d'appeler Antidote Web depuis la plupart de vos logiciels de rédaction.

[Télécharger Connectix](#)

Lancez l'application téléchargée pour compléter les différentes intégrations.

[Précédent](#) [Continuer](#)

Vous aurez toujours la possibilité de télécharger ces connecteurs plus tard à l'intérieur même d'Antidote Web.

- K. Lorsque vous avez complété l'installation, cliquez sur « **Terminer** ». Si vous avez besoin d'aide pour utiliser Antidote, vous pouvez consulter les documents suivants :

[Guide Antidote Web](#)

[Guide d'appropriation d'Antidote](#)



**Merci !**

Votre Antidote Web est maintenant configuré ! Au besoin, vous pourrez toujours changer ces paramètres à l'intérieur de l'application.

[Terminer](#)

- L. Druide fait expirer tout lien envoyé par courriel **après 30 jours** pour des raisons de sécurité et de contrôle d'accès.

Il faut alors faire une requête au **Centre de service de la DTI**, on vous fera parvenir un **nouveau lien par courriel**.

**Voici les coordonnées de la DTI :**

Les heures de service sont du lundi au vendredi de 7h30 à 17h.

\*\*\*Veuillez noter que les mercredis les effectifs sur place seront réduits.

**Pour faire une requête :**

- Par **courriel** : [soutien.informatique@collegeahuntsic.qc.ca](mailto:soutien.informatique@collegeahuntsic.qc.ca)
- Avec l'**outil de requêtes** : [Octopus Web](#)
- Par **Zoom** : <https://zoom.us/my/soutieninformatique>
- Par **téléphone** :
  - 514.389.5921 poste 2185.
  - De l'extérieur de Montréal (sans frais) : 1 866.389-5921 poste 2185.