


## Procédure d'inscription au tutorat **CAM** et **CAP**

Pour recevoir l'aide d'un tuteur au Centre d'aide en mathématique ou au Centre d'aide en physique, vous devez suivre la procédure suivante :

1. Connectez-vous sur Omnivox en cliquant sur le lien suivant :

<https://collegeahuntsic.omnivox.ca/>



**No de DA:** votre numéro d'étudiant de 7 chiffres

**Mot de passe :** votre mot de passe d'Omnivox

Cliquez «Connexion»

2. Passez vers la section Léa .




Dans Mes services ,

choisissez l'option «Recevoir de l'aide» .



## Recevoir de l'aide

 **Instructions**  
Consultez les instructions

### Équipes de tutorat du Collège

Voici les différentes équipes de tutorat du Collège :

**Centre d'aide en mathématiques**  
Centre d'aide en mathématiques

### Cours à la session Hiver 2023

**Jumelé 201-301-RE & 360-300-45**  
020-J01-AH  
Équipe de tutorat: Centre d'aide en mathématiques

 **Faire une demande d'aide**  
Demandez l'aide de votre tuteur pour ce cours

**Psychologie sociale et communication**  
350-103-AH

 Le tutorat n'est pas offert pour ce cours

**Anthropologie de la diversité humaine**  
381-101-AH

 Le tutorat n'est pas offert pour ce cours

**Individu et société**  
387-109-AH

 Le tutorat n'est pas offert pour ce cours

3. Vous devez accepter la politique de l'engagement personnel de l'élève et confirmer votre mot de passe Omnivox .

## Recevoir de l'aide à la session Hiver 2023

020-J01-AH - Jumelé 201-301-RE & 360-300-45

Vous vous apprêtez à soumettre une première candidature à l'équipe de tutorat *Centre d'aide en mathématiques* pour la session Hiver 2023. Afin de poursuivre, veuillez prendre connaissance et accepter les termes suivants.

### Engagement de l'étudiant désirent recevoir de l'aide

#### ENGAGEMENT PERSONNEL DE L'ÉLÈVE

Pour bénéficier du tutorat par les pairs et me donner toutes les chances de réussir mon cours, je m'engage à :

- Consacrer une heure de rencontre de tutorat par semaine.
- Être présent à toutes les séances de cours pour lequel je demande de l'aide.
- Faire les travaux et les examens demandés dans le cadre du cours.
- Préparer ma rencontre en identifiant les notions que j'ai le plus de difficulté à comprendre et en faisant les exercices appropriés.
- Apporter à ma rencontre de tutorat le matériel nécessaire (plan de cours, livres et notes de cours).
- Respecter l'horaire de rendez-vous ou aviser le plus tôt possible le(la) tuteur(trice) si je ne peux m'y présenter.
- Après deux avis, on pourra mettre fin à mon tutorat.
- Après semaine 13, nous n'acceptons aucune inscription.

J'accepte que mon professeur transmette mes résultats académiques à l'enseignant(e) responsable du tutorat et à mon tuteur.

#### Signature électronique

J'ai pris connaissance des règles ci-dessus et je m'engage à les respecter intégralement

Nom

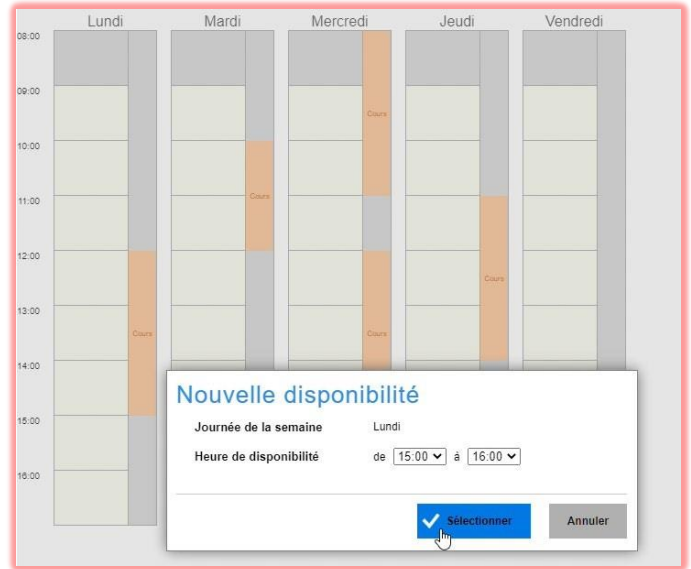

Mot de passe  
Omnivox

Entrez votre mot de passe Omnivox afin de continuer vers la page désirée

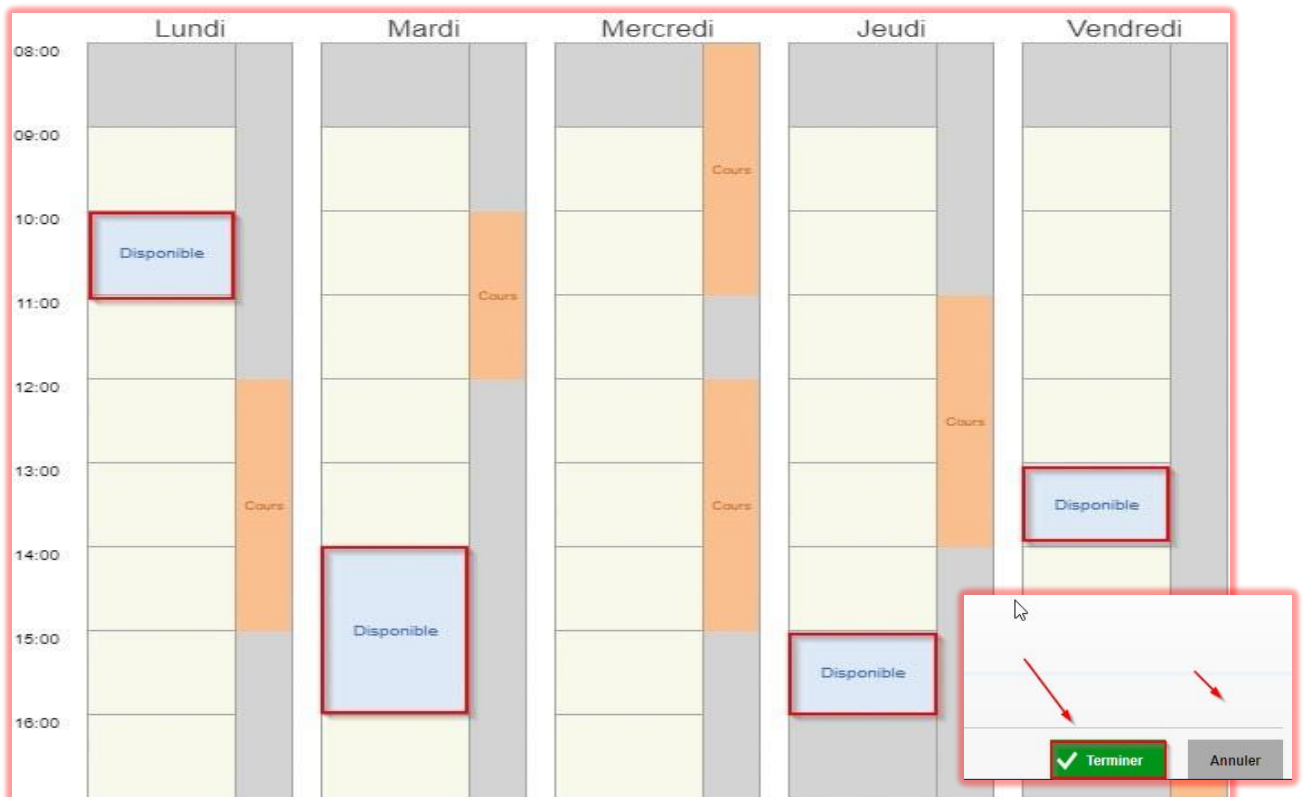
 Continuer

Annuler

4. Indiquez les moments où vous êtes disponible pour les séances de tutorat (5 heures minimum) .



5. Donnez votre disponibilité et cliquez «Terminer».



6. Maintenant, vous êtes en attente de jumelage pour votre demande.

## Recevoir de l'aide

 **Instructions**  
Consultez les instructions

**Équipes de tutorat du Collège**  
Voici les différentes équipes de tutorat du Collège :

**Centre d'aide en mathématiques**  
Centre d'aide en mathématiques

**Cours à la session Hiver 2023**

<b>Jumelé 201-301-RE &amp; 360-300-45</b> 020-J01-AH Équipe de tutorat: Centre d'aide en mathématiques	 <b>En attente de jumelage pour cette demande</b> Vous avez indiqué désirer recevoir du tutorat pour ce cours. <b>Retirer votre demande d'aide</b>
--	---

**Notez** : Une fois le jumelage effectué, vous aurez une notification dans votre section Omnivox «Quoi de neuf» et votre horaire apparaîtra dans l'onglet «Activité».