


## Procédure d'inscription au tutorat **CAM** et **CAP**

Pour devenir un tuteur au Centre d'aide en mathématique et Centre d'aide en physique, vous devez suivre une procédure suivante :

1. Connectez-vous sur Omnivox en cliquant sur le lien suivant :

<https://collegeahuntsic.omnivox.ca/>

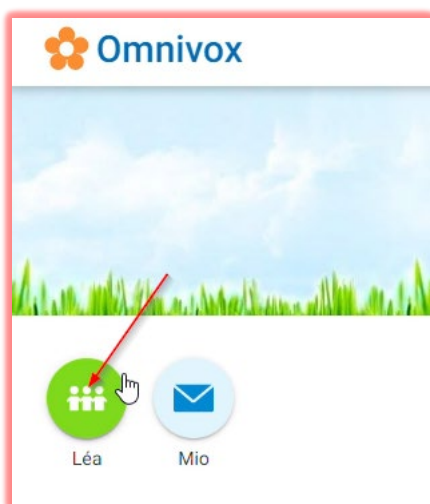


**No de DA:** votre numéro d'étudiant de 7 chiffres

**Mot de passe :** votre mot de passe d'Omnivox

Cliquez "Connexion"

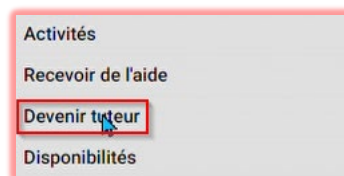
2. Passez vers la section Léa



Aux Mes services



Choisissez l'option 'Devenir tuteur'



## Devenir tuteur à la session Hiver 2023

Instructions  
Consultez les instructions

Cliquez sur les cours pour lesquels vous proposez de l'aide

Nous recevons les candidatures pour la session Hiver 2023

### Cours

Électricité et magnétisme  
203-NYB-05 (session A2021)

Soumettre une offre d'aide  
Offrez votre aide en tant que tuteur pour ce cours

Calcul intégral  
201-NYB-05 (session H2021)

Offre d'aide acceptée  
Votre offre d'aide pour ce cours a été acceptée.

3. Vous devez accepter le contrat de tuteur et confirmer votre mot de passe d'Omnivox
4. Indiquez les moments où vous êtes disponible pour les séances de tutorat (5 heures minimum)

**Nouvelle disponibilité**

Journée de la semaine: Lundi

Heure de disponibilité: de 15:00 à 16:00

5. Donnez votre disponibilité et cliquez "Terminer"

	Lundi	Mardi	Mercredi	Jeudi	Vendredi
08:00					
09:00					
10:00	Disponible				
11:00					
12:00					
13:00					Disponible
14:00		Disponible			
15:00				Disponible	
16:00					

6. Maintenant vous êtes en attente de jumelage pour votre demande

Équipes de tutorat du Collège  
Voici les différentes équipes de tutorat du Collège :

- Centre d'aide en mathématiques
- Centre d'aide en mathématiques

Cours à la session Hiver 2023

**Jumelé 201-301-RE & 360-300-45**  
020-J01-AH  
Équipe de tutorat: Centre d'aide en mathématiques

**En attente de jumelage pour cette demande**  
Vous avez indiqué désirer recevoir du tutorat pour ce cours  
[Retirer votre demande d'aide](#)

**Notez :** Une fois que le jumelage effectué, vous aurez une notification de votre section Omnivox 'Quoi de neuf' et votre horaire apparaîtra dans l'onglet 'Activité'.

## Activités de tutorat

Cette page vous présente la liste des séances de tutorat à venir et passées, elle vous permet de consulter votre horaire des séances de tutorat à venir et d'accéder aux suivis de séance.

Calendrier Léa

### Suivi de séance à compléter

Voici la liste des séances de tutorat pour lesquelles vous devez compléter un suivi de séance. Selon le cas, vous devrez indiquer votre présence, une courte appréciation de la séance et vous avez la chance de laisser un commentaire visible par le service de tutorat du Collège.

Mardi le **24 janvier** (aujourd'hui)

★ 12h20 à 13h20 Mathématiques pour les sciences

### Séances planifiées

Lundi le **6 février** (dans 13 jours)

11h00 à 12h00 Mathématiques pour les sciences

7. (Au besoin) Modifiez la date de la séance et conversez avec votre étudiant(e)

Séance du 24 jan de 12h20 à 13h20

Mathématiques pour les sciences

201-130-AH

1<sup>ère</sup> séance de 14 planifiées

Séance du 24 jan de 12h20 à 13h20 (Modifier la date de la séance)  
Centre d'aide en mathématiques

Tutoré



Écrivez un message à votre tuteur

Écrire un Mio

### Messages à tous les participants

Utiliser cette section pour échanger des messages avec tous les participants du tutorat.

Tr

Écrivez un message visible à tous les participants

Envoyer

Activer le mode urgent

### Messages destinés à l'équipe de tutorat

Utiliser cette section pour échanger des messages visibles uniquement entre le tuteur et l'équipe de tutorat du Collège.

Tr

Écrivez un message destiné à l'équipe de tutorat du Collège

Envoyer

Activer le mode urgent



✓ Sauvegarder

Annuler

8. À la fin de votre séance remplissez le compte rendu et appuyez sur “Confirmer”

### Compte rendu de la séance

Section uniquement visible par vous et le personnel du Collège.

Tuteur et tutoré présents

Tutoré en retard

Tutoré non présent



Tuteur et tutoré non présents. La séance n'a pas eu lieu.

★ ★ ★ ★ ★ (Appréciation de la séance)

#### Compte rendu de la séance

Formulaire Compte rendu

◀ ▶

  Confirmer

*Bon tutorat*